

Téma týdne - **Podzim - strašidylka a duchové**

Na konci října a začátkem listopadu slavíme svátek Všech svatých a **Dušičky**. Lidé v této době především vzpomínají na své blízké zemřelé, kteří mezi námi už nejsou - navštěvují hřbitovy a zapalují svíčky. Před domy můžete vidět zapálené vyřezané dýně nebo jiná světýlka, která domy ochraňují.

Také se často pořádají dýňové průvody nebo soutěže ve vyřezávání dýní.

Časté jsou také obrázky strašidylek, duchů a jiných podobných stvoření, které k nám přicestovaly nejspíš z Ameriky, kde se Dušičky slaví jako Halloween. Děti se v tento den převlékají do strašidelných kostýmů a chodí ke svým blízkým na koledu. Tento svátek se slaví po celém světě.

- Při sychravém podzimním dni si můžete pustit kouzelnou mexickou pohádku **COCO** - která vypráví o tom, co vše se ve svátek zemřelých (o dušičkách) může stát a jak je důležité na své blízké nezapomínat. Zároveň děti uvidí, jak se slaví tento svátek v Mexiku.
- **Vyrobíme si dušičkový svícen** - který si můžete doma rozsvítit a který nám zároveň připomene, jak krásný je čas podzimu.

Podzimní (dušičkový) svícen

co budeme potřebovat:

- sklenici od jogurtu, nebo přesnídávků,
- lepidlo Herkules tyčinkové
- barevné listy
- stužka, nebo provázek

Postup: sklenici očistíme, vybereme listy, které postupně přilepíme lepidlem na sklenici, na konec ovážeme vybranou mašličkou a svícen je hotov.

- Svícen můžete vyfotit a poslat na e mail [S. Pudikova@seznam.cz](mailto:S.Pudikova@seznam.cz) a přidáme je na internetové stránky MŠ (pár fotek už máme připravených z minulého týdne). Vyfotit a poslat můžete jakýkoli výrobek, nebo aktivitu, ze které máte radost :-).
- Pracovní listy (viz níže) nezapomeňte prosím podepsat. Při nástupu do MŠ je vezměte s sebou. Na kousek papíru dětem napište krátkou podobu jejich jména velkým tiskacím písmem - **děti zkusí písmo napodobit a podepsat si některý list** sami (pro některé to bude hračka, pro některé oříšek a budou si to muset nejprve několikrát vyzkoušet na papír).




Najdeš 7 rozdílů, které čaroděj na druhém obrázku změnil? Pokud ano - rozdíly na druhém obrázku zakroužkuj a 1. obrázek vybarvi.




NAJDEŠ, KUDY VEDE STRAŠIDELNÁ CESTA?

Postupuj stále stejně podle návodu - **pytel**, **sova**, **netopýr** tě dovedou k cíli.


Nalezenou cestu vybarvi.



Rozstříhej obrázek, srovnej od 1 po 5 a nalep do vrchní tabulky.



Malá čarodějnice má spoustu pomocníků. Dokážeš je všechny najít a spočítat? Nalezená zvířátka vybarvi.





Na řádek udělej tolik čárek kolik napočítáš zvířátek , do čtverečku nalep správné číslo.

1	2	3	4	5	1	2	3	4	5
---	---	---	---	---	---	---	---	---	---

Podzimní čas (S.P.)

Babí  už je pryč,
otočilo v zámku  .

 stromů zbarvuje se.

Na zimu se chystej,  .

A co vy, malí kamarádi?

 venku zase řadí.

Podzim s sebou  si nese,
kamarádi,  ,







brzy bývá  .

A v tento čas  ,

rozsvěcují  ,


to asi slaví  .

Dokážeš doplnit správná slova podle obrázků. Několikrát si to vyzkoušej
a básničku se můžeš naučit. (Chybějící slova - léto, klíč, listí, lese, vítr, déšť,
schovajte se, tma, lidičky, svíčky, Dušičky)



Víš, co je to za stvoření? Napište s rodiči, co si myslíš, variant je mnoho _____
Najdeš stíny těchto stvoření? Spoj je s jejich stínem. Můžeš vybarvit.

Babí léto



Pavoučci si pletou pavučinky babího léta. Všechny pavučinky 3 x obtáhni, každou pavučinku jinou pastelkou.

Víš, co je to babí léto? Říká se tak pavučinkám malých pavoučků, které poletují vzduchem na začátku podzimu, kdy je ještě teplé slunečné počasí. Vypadají, jako bílý babiččin vlas - proto se jim říká babí léto.