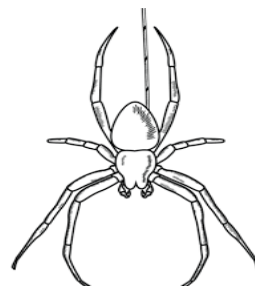
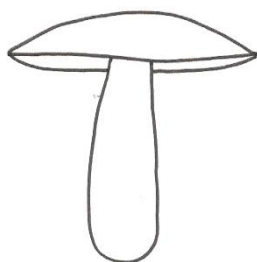
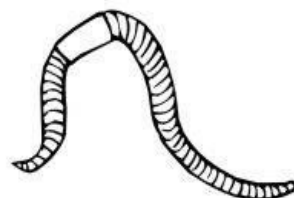




List s více úkoly - pracujte postupně.

1. Pojmenuj všechny obrázky.










2. Vybarvi všechny obrázky, které končí hláskou K. Kolik obrázků jsi vybarvil/a? _____

3. Na listu je 5 živočichů a potrava pro ně, dokážeš - šnekovi, ježkovi, datlovi, strakapoudovi a káněti najít jejich potravu? Spoj čarou.



Nápověda (strakapoud - pavouk, datel - lýkožrout, káně - myš)

1. Obtáhni zelenou pastelkou obrysy těch stromů, které mají v obou polovinách stejný počet šišek.



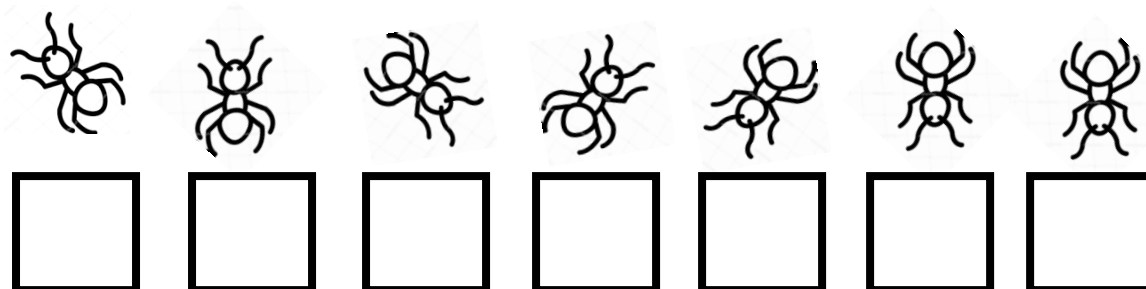


4

5


6

2. Stromy v posledním řádku spoj s číslicemi podle počtu šišek.


Pro každého mravence dokresli šipku, aby bylo jasné, kterým směrem leze.



Kterým směrem lezli mravenci nejčastěji? Udělej šipku. _____

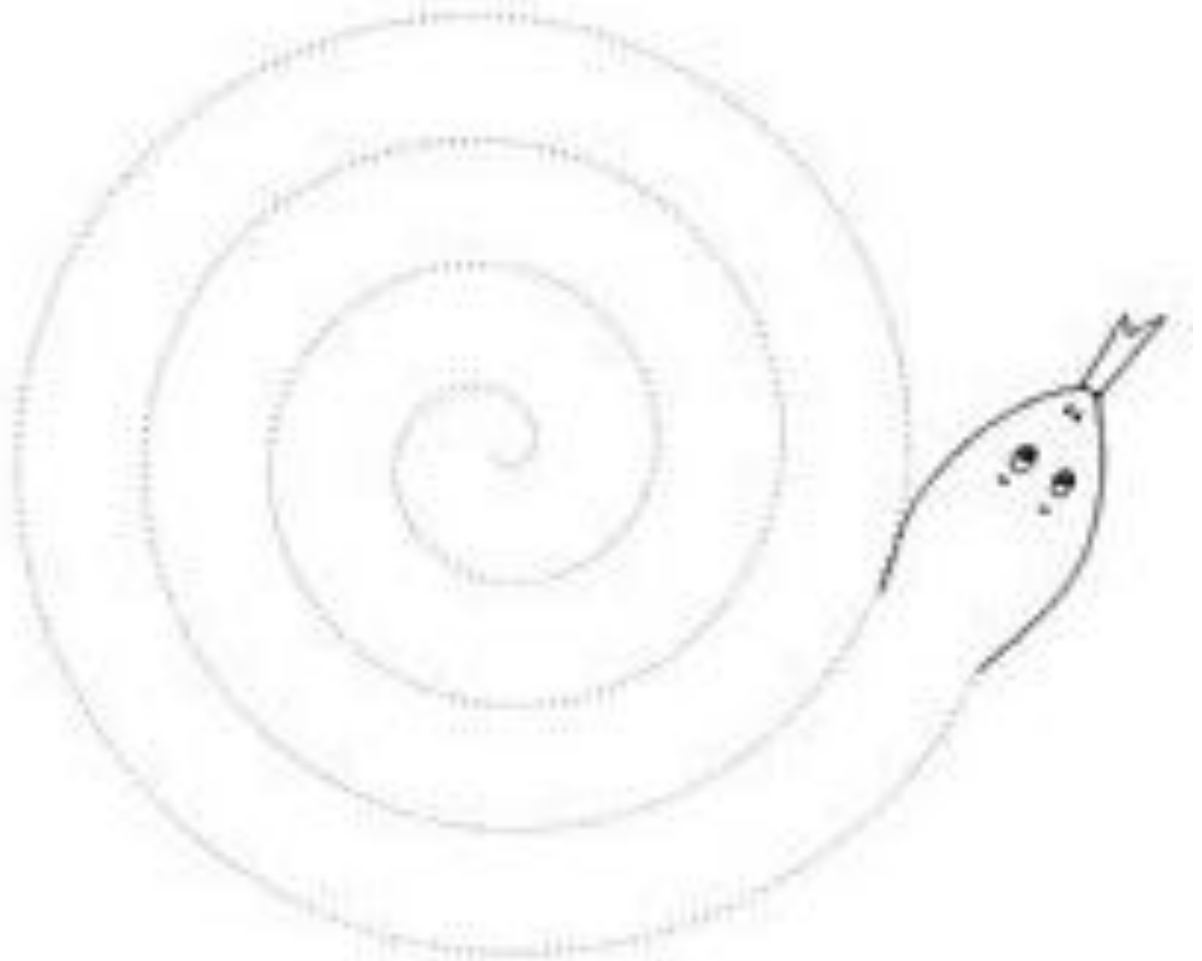


Najdi vždy 2 stejné mravence (kteří lezou stejným směrem) a zakroužkuj je stejnou pastelkou.



i-creative.cz

Vybarvi šneka a při vybarvování ulity pravidelně střídej 3 pastelky.



Obtáhni hada podle čáry a můžeš si ho barevně vyzdobit, dle vlastní fantazie.

Mravenec – vystřihovánka

Vezmi si pastelky a mravenečka vykresli, pak ho vystřihni po přerušované čáře. Pokud si to zvládl/a, můžeš za pomoci rodičů nalepit mravenečka na špejli a vytvořit zápich do květináče.

