

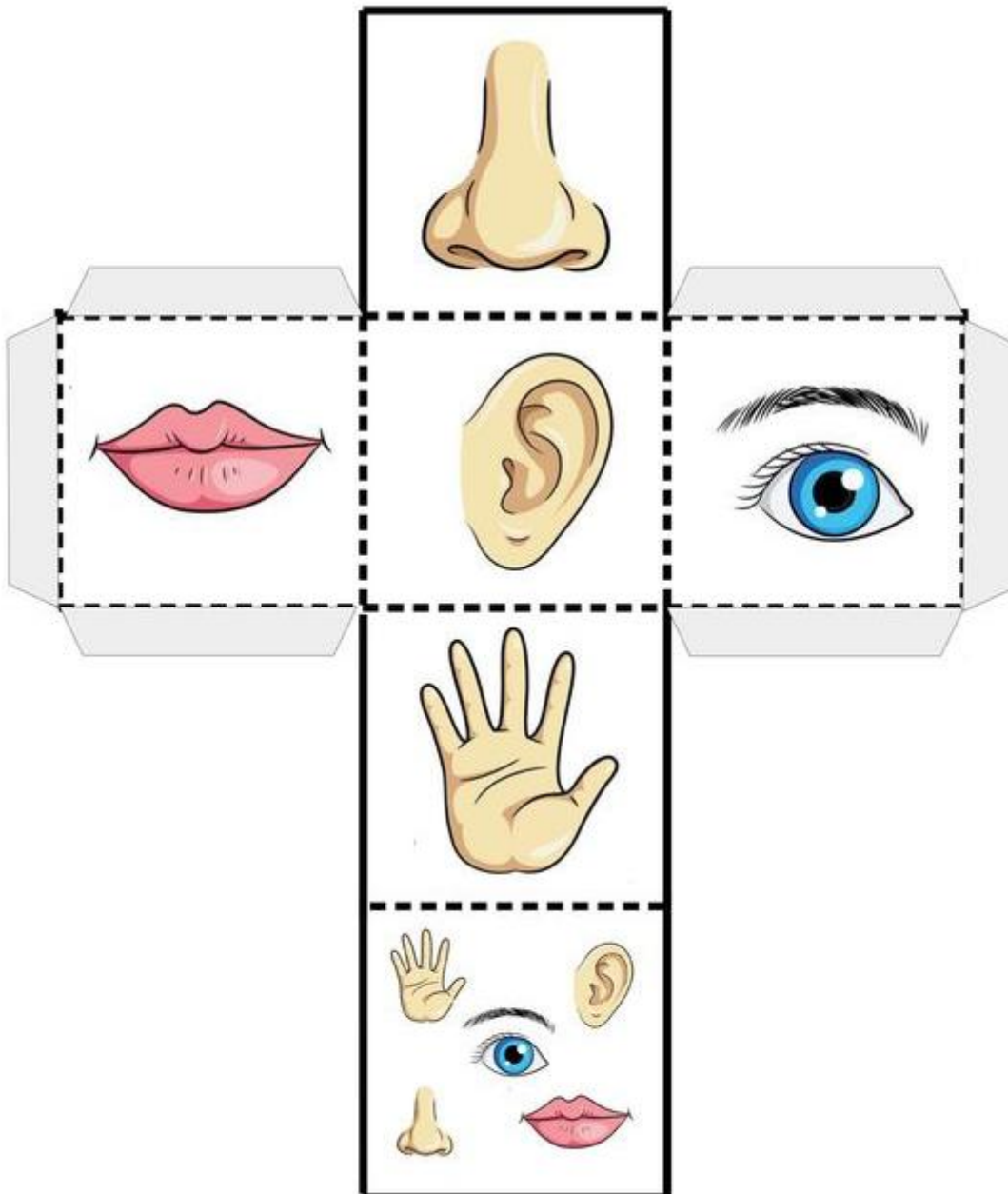
Hrací kostka

Aktivita pro rodiče a děti

- Nejdříve za pomoci rodičů kostku společně vystříhnete a slepte nebo nalepte jednotlivé obrázky na kostku složenou ze stavebnice
- Zvolte pořadí v házení kostkou

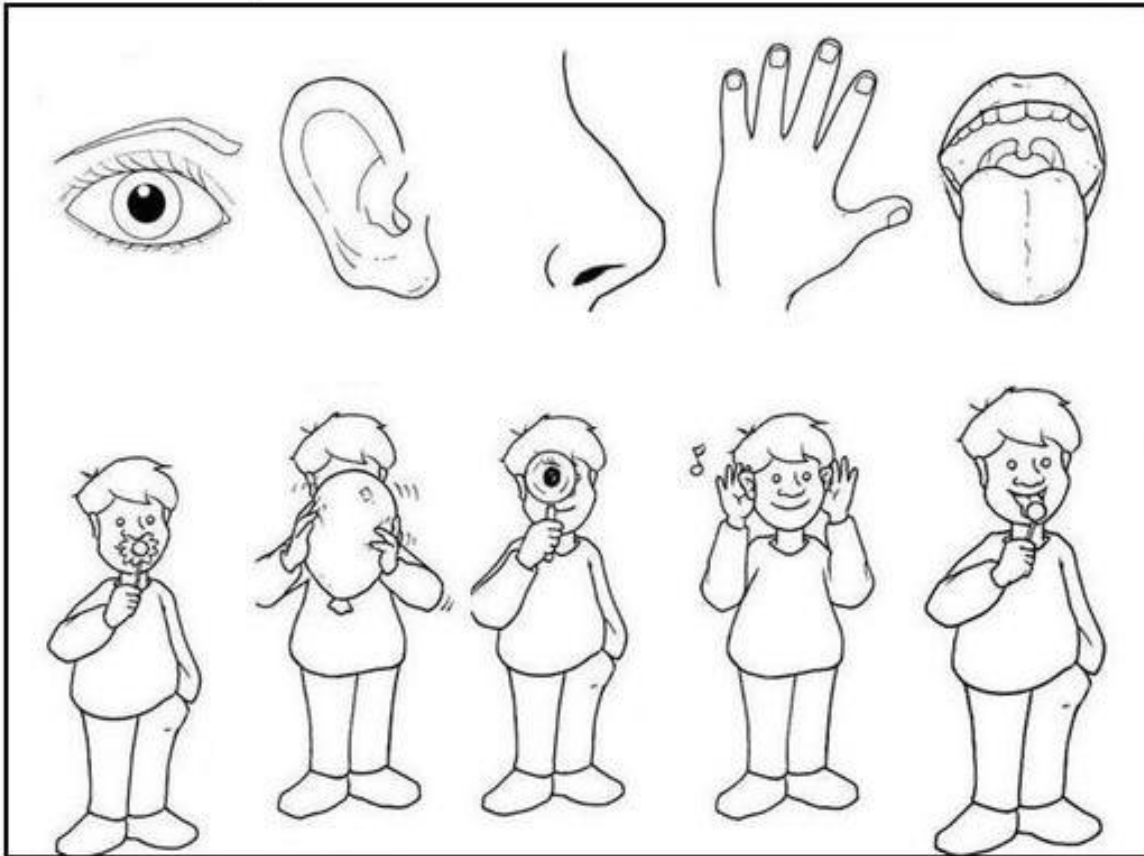
Když padne

- Orgán čichu **NOS** - přičichni k voňavce, kytičce, koření – hřebíček, skořice...
- Orgán zraku **OKO** - pojmenuj 5 věcí, které vidíš kolem sebe
- Orgán sluchu **UCHO** – vyslov 3 věci, které můžeš slyšet (rádio, hodiny, troubení auta, štěkot psa, hudební nástroj..)
- Orgán chuti **ÚSTA, JAZYK** – ochutnej něco slané, sladkého, hořkého, kyselého,
- Orgán hmatu **RUCE, KŮŽE** – pohládni něco jemného, drsného, tvrdého, studeného, chlupatého, vnímej působení chladu na obličej venku při houpání
- Všechny orgány – splníš zadaný úkol od spoluhráče na orgán, který si vybereš



SMYSLY

Spoj smyslový orgán s obrázkem dítěte podle toho co dělá.




Části těla

Nejdříve obrázky pojmenuj a vytleskej počet slabik. Pak si vezmi tužku, zkontroluj si správné držení tužky



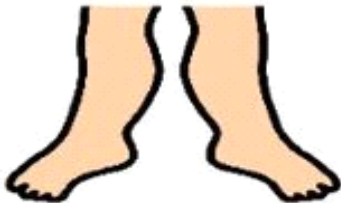
UCHO



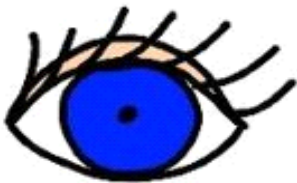
RUCE



PUSA



NOHY



OKO



NOS

Emoce

Dívej se na jednotlivé obličejy a říkej co vyjadřují. Co se asi dětem přihodilo, že se takto tváří? Vzpomínáš si, kdy ses takto tvářil ty?




Úkol

- obličejy si můžeš vykreslit
- vyrob si několik smajlíků z papíru s odlišným výrazem ve tváři – radost, smutek, vztek, pláč, strach..
- Můžeš si nakreslit jen jednu hlavu, oči, nos a vložit do fólie. Obočí a ústa vymodelovat do tvaru, podle toho, zda se bude hlavička smát, brečet, vztekat..

Pracovní list obsahuje více úkolů. Pracujte postupně, mezi úkoly dělejte pauzy - dle možností vašeho dítěte.




1. Prohlédni si dobře tyto podivuhodné stavby. Jak se nazývají tvary, ze kterých jsou stavby postaveny? Pojmenuj je a ukazuj.



2. Všechny trojúhelníky vybarvi červeně, všechny čtverce vybarvi zeleně, obdélníky modře, kruhy oranžově.

1	2	3	4	5	6	7	8	9	10
---	---	---	---	---	---	---	---	---	----

3. Kolik jsi našel:



Počet znázorni čárkami na linku a spoj se správným číslem (Dokážeš to?).

4. Vystříhni všechny tvary s pomocí rodičů. Vyzkoušej, co vše se dá z tvarů postavit a nakonec z tvarů sestav postavu podle obrázku vpravo a nalep na papír.

