

# MĚSTO A VESNICE

## Bydlíš ve městě, nebo na vesnici?

Vypracuj úkol a zkus na tuto otázku odpovědět.

Zakroužkuj - **zeleně** obrázky, které patří spíš **na vesnici**





- **červeně** obrázky, které patří **do města**

Budou některé obrázky zakroužkované oběma barvami? Proč?




## Veřejné budovy najdeš ve městě i na vesnici

- 1. Nejprve si prohlédni domečky vlevo** - jsou to domy, ve kterých nebydlí rodina jako ta tvoje, ale mohou tam přijít všichni lidé, třeba i ty. Říká se jim veřejné budovy. Poznáš podle obrázků, **co je to za domy?** Pokud ne, maminka se tě bude ptát a ty ukazuj - ve kterém domě je knihovna, obchod, škola, pošta, hasiči a který prozrazuje, kde najdeš paní starostku - jak se tomuto domu říká?
- 2. Vybarvi střechy** těch budov, které se nacházejí ve vesnici (ve městě), ve které bydlíš. **Jak se jmenuje vesnice (město), ve které bydlíš?**
- 3. Teď přiřaď obrázek** vpravo k budově vlevo a spoj je čarou. Obrázky můžeš vybarvit.



#### 4. Nejvíce veřejných budov je ve městě.

Najdeš mezi obrázky ještě nějaké budovy, které se nacházejí ve tvé vesnici (městě). Pokud ano **domky vybarvi, ostatní přeškrtni**. Nezapomeň **budovy vždy pojmenovat**.




**5. Brzy půjdeš do školy.** Budeš tedy potřebovat dobře znát cestu do školy a bezpečně tam dorazit. Tvým dalším úkolem tedy bude vyzkoušet si **bezpečně dovést rodiče ke škole**.

Zopakuj si pravidla - **Chodíme po chodníku** vždy vpravo. Tam, kde není chodník, chodíme **po silnici vždy po levé straně** po kraji. Nezapomeň se před přechodem vozovky vždy dobře **rozhlédnout**, tam kde je přechod, použij ho (**rozhlížeš se – vlevo, vpravo a zase vlevo před přecházením a současně po celou dobu přecházení**).

## DVOJICE DOMEČKŮ – ZRAKOVÉ VNÍMÁNÍ

1. Prohlédni si jednotlivé domečky a spoj k sobě čarou shodné dvojice.
2. Tyto dvojice domečků můžeš stejně vybarvit.



## V DOMĚ – PROSTOROVÉ VZTAHY

Jednotlivé místnosti v domě nejdříve pojmenuj, vyteskej počet slabik a urči 1. písmeno (LOŽNICE, KOUPELNA, OBÝVACÍ POKOJ, KUCHYŇĚ)

Vybarvuj na obrázku předměty podle hádanek:

1. Předmět, který hledáme a je třeba ho vybarvit, je vedle postele na nočním stolku.
2. Druhý předmět, který máš vybarvit, je na policiče – nad vanou – v kelímku.
3. Vybarvi věc, která je v obývacím pokoji – za stolkem – vedle lampy.
4. Poslední věc, kterou vybarvíš, se nachází vedle stolu – před kuchyňskou linkou.

Popiš následující věci podobně a vytvoř k nim hádanku: obraz v ložnici, vana, květina v obývacím pokoji, lednice, TV, skříň, zrcadlo, okno v kuchyni. Používej předložkové vazby – nad, před apod.

